



# ETKİLİ TEST ÇÖZME TEKNİKLERİ

ŞEHİT YILDIZ GÜRSOY KIZ ANADOLU  
İMAM HATİP LİSESİ

# SEVGİLİ ÖĞRENCİLER,

**Sınavlarda başarılı olmak için verimli çalışmak çok önemlidir. Çalışmanın en önemli kısmını da test çözmek oluşturur. Etkili test çözmek, sınavlarda başarılı olmanız için önemli bir etkidir. Etkili ve doğru test çözme tekniklerini sınavlarda uygulayabilmeniz için, öncelikle evde ders çalışırken uygulamalısınız ki alışkanlık kazanabilesiniz.**

**TEKNİKLERİYLE  
TEST  
ÇÖZ!**

# BAŞARILI OLMAK İÇİN DİKKAT EDİLECEK HUSUSLAR

## Sağlıklı Beslenin ve Düzenli Uyuyun!

Beynimizin büyüklüğü vücudumuzun % 2'si kadar olmasına rağmen enerjimizin % 20'sini kullanır. Düzenli beslenmediğinizde, aç olduğunuzda, beyniniz verimli çalışamaz sonuç olarak da dikkat ve odaklanma sorunları yaşarsınız.


Uyku, yalnız sağlığımız için değil, öğrenmemiz için de büyük öneme sahiptir. Çok çalışmak için dahi olsa çok geç yatmamalı, uykunuzu almalısınız. Uyku ihtiyacı karşılanmadığında beyin sağlıklı çalışmayacak ve öğrenme yetisinde azalma olacaktır.





IMPORTANT!



**KONUYU  
EKSİZSİZ BİR  
ŞEKİLDE  
ÖĞREN!**



**Sınava hazırlık sürecinde konu anlatımı çalışılır ve eksik konular tamamlanır. Öğrenilen bilgilerin uzun süreli belleğe yerleşebilmesi için günlük, haftalık ve aylık tekrarlar yapılır. Ve bu bilgilerin pekiştirilmesi için mümkün olabildiğince çok soru çözülür. Bu üç aşamadan herhangi biri atlanırsa sınava eksik hazırlanılmış olacaktır. Yeterince konu anlatımı çalışılmazsa sınavda bilmediğiniz sorularla karşılaşma olasılığınız artar.**



# Test Çözerken...

## Soruda Verilenlere Dikkat Edin !

Verilen bilgileri dikkatli okuyun. Altı çizili ve koyu yazılmış kelimelere dikkat edin. Bazen, soruda kaçırdığınız küçük bir ayrıntı bile soruyu yanlış yapmanıza neden olabilir.

## Vurgulanan Yerlere Dikkat Edin !

Tamamen, mutlaka, sadece, en az, en fazla, en önemli, her zaman, asla, yalnızca, değildir, ulaşılmaz, ilk, son v.b. vurgulanan yerleri gözden kaçırmayın.

## Aceleci ve Önyargılı Olma !

Sınavda zor da, kolay da sorular olacaktır. Kolay soruları küçümsemeyin. Unutmayın! Birçok başarılı öğrenci en kolay sorularda basit hatalar yapmaktadır. Bazen de zor gibi görünen sorular aslında çok kolay olabilir. Soruyu okumadan zor diyerek geçmeyin.



# Test Çözerken...

## Uzun Soruları Atlamayın !

Sorunun uzun olması, zor olduğu anlamına gelmez. Soruyu sadece uzun olduğu için atlamayın. Bazı uzun sorular da çok kolay olabilir.

## Soruya Yorum Katmayın !

Soruda ne soruluyorsa ona odaklanın. Sorunun yanlış olduğu veya bu kadar kolay olamayacağını düşünüp sorudan uzaklaşmayın.

## İlk İşaretlediğiniz Seçeneği Değiştirmeyin !

Testlerde ve sınavlarda, seçeneklerden birisi güçlü çeldirici olması nedeniyle öğrenciler, genellikle 2 seçenek arasında kalırlar. İki seçenek arasında bir seçeneğe karar vermesine rağmen daha sonra ilk işaretlediği seçeneği değiştirerek diğer seçeneği seçer. Genelde (% 70-80) ilk işaretlenen seçenek doğru çıkar. Bu nedenle ilk işaretlediğiniz seçeneği (eğer aklına yeni bir bilgi veya ipucu gelmediyse) değiştirmeyin.

# Test Çözerken...

## Farklı Zorluk Seviyelerinde Testler Çözün !

Sürekli olarak, kolay veya zor kaynaklardan çözmeyin. Sınavda kolay da, zor da sorular olacağı için farklı zorluk seviyelerinde sorular çözün.

## Kaleminizi Kullanın !

İşlem gerektiren sorularda kaleminizi kullanın. İşlemleri akıldan yapmanız hata yapma olasılığını artırır.

## Farklı Kaynaklardan Çözün !

Test çözenin amaçlarından birisi de, farklı soru tiplerinden soru çözmektir. Değişik soru tiplerinden sorular çözeniz sınavlarda sürpriz sorularla karşılaşma ihtimalini azaltacaktır.

# Test Çözerken...

## Önce Soruyu Okuyun !

Paragraf ve açıklaması olan sorularda, önce soruyu daha sonra paragraf ve açıklama metnini okuyun. Soruyu okumadan paragrafı okumanız durumunda, soruyu okuduktan sonra paragrafı tekrar okumak zorunda kalırsınız ve bu zaman kaybına neden olur.

## Kolaydan Zora Gidin !

Yeni öğrendiğiniz konularla ilgili, önce kolay sorulardan test çözmeye başlayın. Öğrendikçe zor testlere geçin.

## Tüm Seçenekleri Okuyun !

Tüm seçenekleri okumadan soruyu cevaplamayın. Bazı sorular en doğru seçeneği bulmanızı ister.



# Test Çözerken...

## Çok Hızlı Okumayın !

Zamanı yetiştirememeye kaygısı ile soruları çok hızlı okumayın. Çok hızlı okumanız soruyu yanlış çözenize ve soruyu tekrar okumak zorunda kalmanıza neden olabilir. Alışkın olduğunuz okuma hızınız neyse aynı şekilde okuyun. Fakat okuma hızınız çok yavaşsa hızlı okuma teknikleri ile ve bol bol kitap okuyarak okumanızı hızlandırın.

## Mola Verin !

Beynimiz de diğer kaslarımız gibi belirli bir süre sonra yorulur ve verimi düşer. Bu nedenle mola vermeden çok uzun süre çalışmanız verimliliğinizi düşürecektir. En fazla 45-50 dk. çalıştıktan sonra 10-15 dk. mola vermelisiniz. Beyninizin de dinlenmeye ihtiyacı olduğunu unutmayın.

## Öğretmeninize Sorun

Sınavlarda ve test çözerken yapamadığınız soruları öğretmeninize sormalısınız. Testlerde, cevabını öğrenmediğiniz soru kalmasın.

# Test Çözerken...

## Kaygılandığınızda; Olumlu Düşünün, Derin Nefes Alın !

Sınav başlayana kadar biraz heyecanınızın olması normaldir. Sınavda önce sizi rahatlatacak olumlu iç konuşmalar yapın. Sınav anında, kaygınızın arttığını hissettiğinizde ve yorulduğunuzda kısa molalar(20-30 sn.) verin. Sınav kaygısı yaşıyorsanız, okul rehberlik öğretmeninizden yardım alın.

## Bilemediğiniz Soruları Boş Bırakın !


Merkezi sınavlarda ve deneme sınavlarında yanlış cevaplar doğru cevabı götürdüğü için, bilemediğiniz soruları boş bırakın. İki seçenek arasında kaldığınızda birini seçebilirsiniz.

## Kodlamayı Sınav Sonuna Bırakmayın !

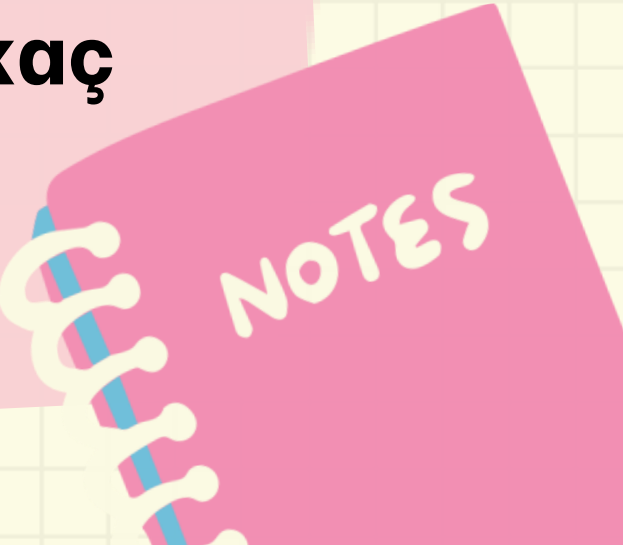
Cevapları kodlamayı sınav sonuna bırakmayın. Her sorudan sonra veya sayfa sayfa kodlayın. En ideal olanı her sayfadan sonra kodlamanızdır.



# Turlama Tekniğini Kullanın!



**Öğrencilerin, sınavlarda yaşadığı en büyük problemlerden birisi de zamanı yetiştirememesidir. Bu sorunun üstesinden gelmenin yolu, sınavlarda ve ders çalışırken zorlandığınız sorulara takılıp kalmamaktır. Zorlandığınız soruya çok fazla zaman harcamayın. O soruyu boş bırakıp işaret koyarak bir sonraki soruya geçin. Sınav sonunda zamanınız kalırsa boş bıraktığınız sorulara tekrar dönün. Unutmayın! Sınavda zaman kaybetmenizin nedeni yavaş okumanız değil; genellikle sorulara takılıp zaman kaybetmeniz ve bazı soruları birkaç defa okumak zorunda kalmanızdır.**





# Kontrol Edin!

**Sınav sonunda sınav evraklarını teslim etmeden önce;**

- Kitapçık türü ve diğer kodlaman gereken bölümleri kodlayıp kodlamadığını,**
- Boş bıraktığınız soruları,**
- Cevaplarını doğru şekilde kodladığınızı kontrol edin.**

NOTES





**KAYNAK**

- **Etkili Test Çözme Teknikleri, Kervan Pastanesi Turgut Pekel İmam Hatip Ortaokulu WEB SİTESİ, HİLMİ YER**
- **TEST ÇÖZME TEKNİKLERİ SUNUMU, TERAPOTİK AKADEMİ**







**DİNLEDİĞİNİZ**

**İÇİN**



**TEŞEKKÜRLER!**

